

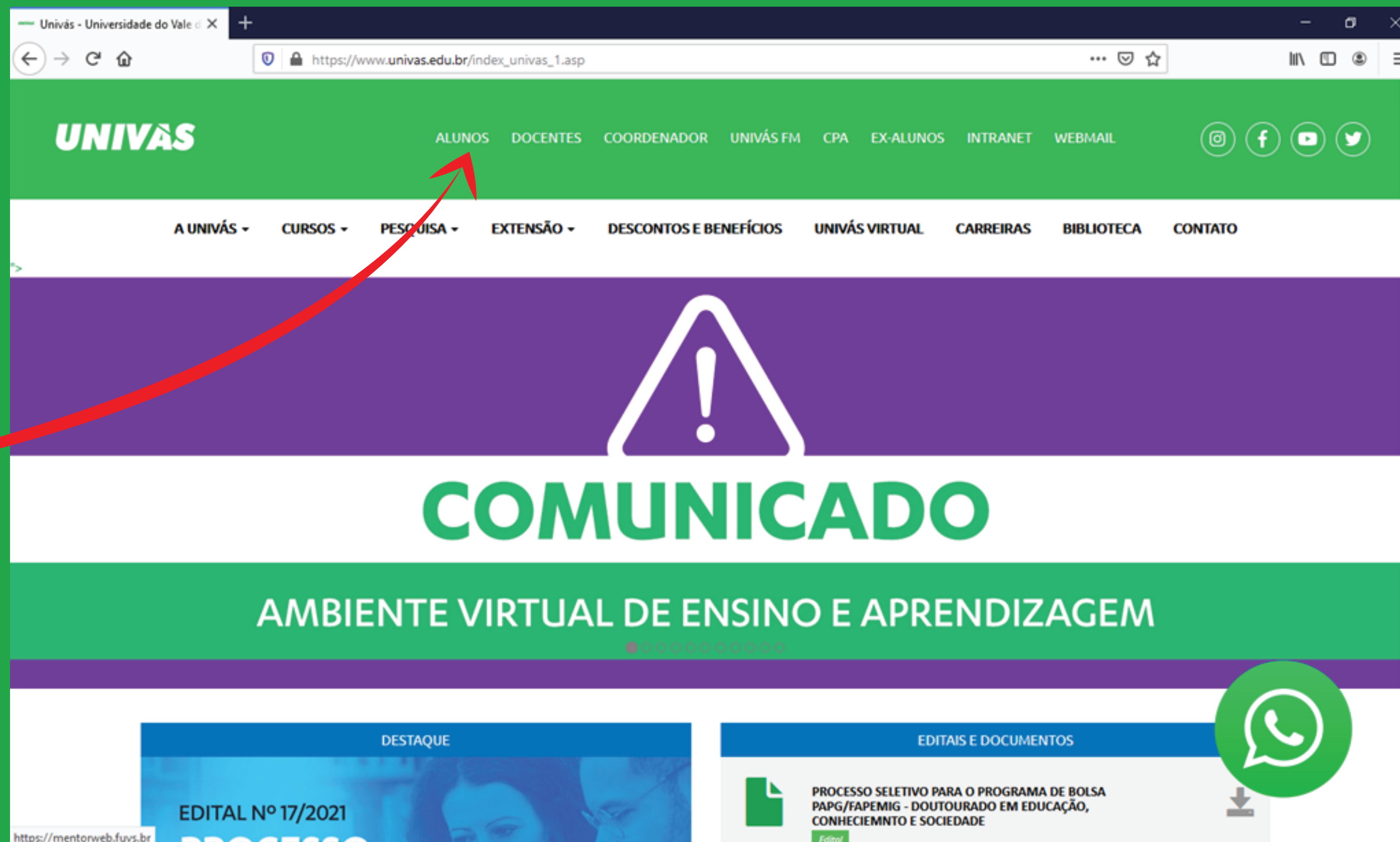


COMO GERAR  
MEU BOLETO NO  
NOVO SISTEMA  
MENTOR?

**UNIVAS**

# 1

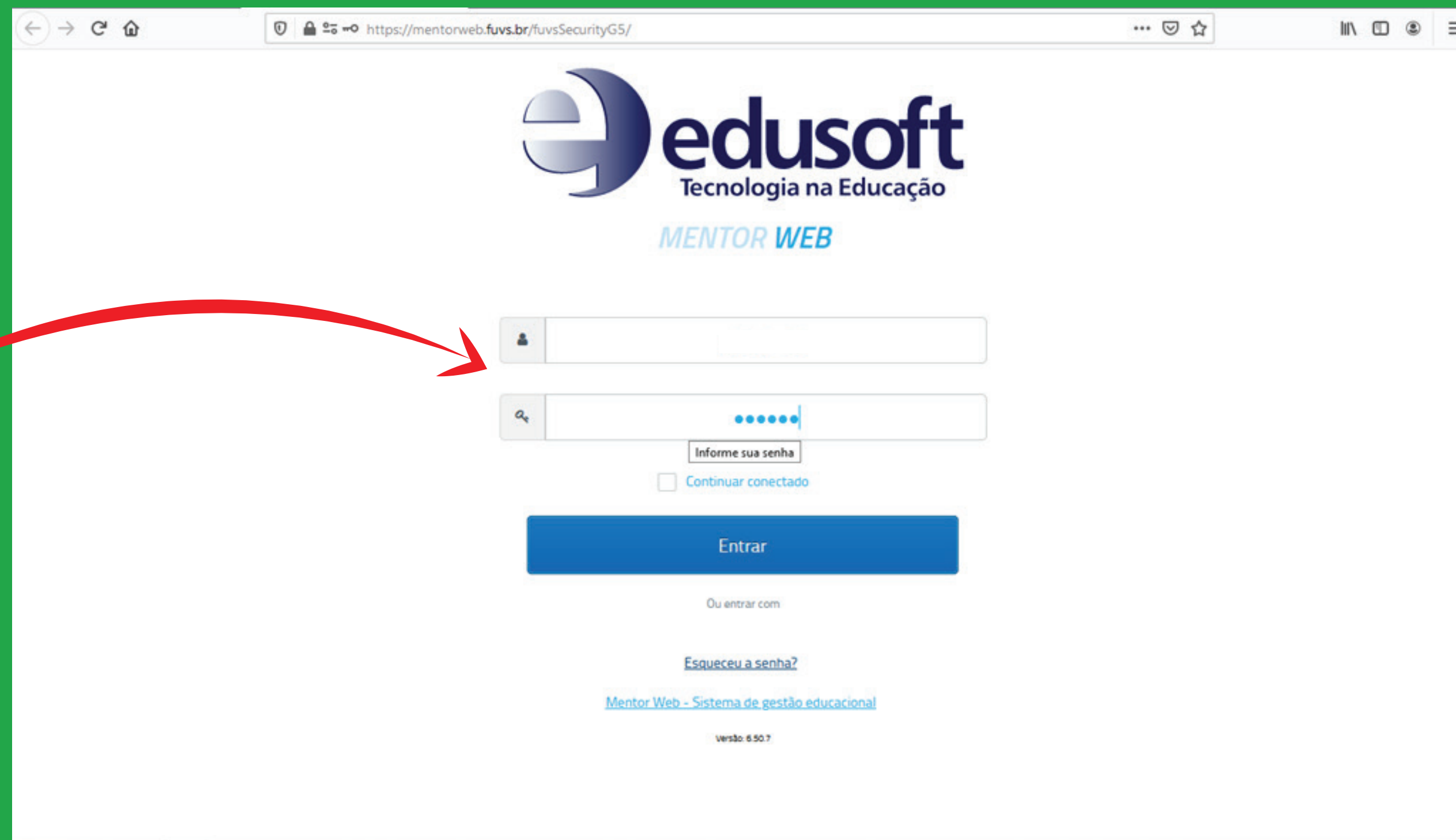
ACESSE O SITE DA  
UNIVAS E CLIQUE  
EM ALUNOS



The image shows a screenshot of the UNIVAS website homepage. The browser address bar displays "https://www.univas.edu.br/index\_univas\_1.asp". The website header features the UNIVAS logo on the left and a navigation menu on the right with items: ALUNOS, DOCENTES, COORDENADOR, UNIVÁS FM, CPA, EX-ALUNOS, INTRANET, and WEBMAIL. Below this is a secondary navigation bar with items: A UNIVÁS, CURSOS, PESQUISA, EXTENSÃO, DESCONTOS E BENEFÍCIOS, UNIVÁS VIRTUAL, CARREIRAS, BIBLIOTECA, and CONTATO. The main content area has a purple background with a white warning triangle icon containing an exclamation mark. Below the icon, the word "COMUNICADO" is written in large green letters, followed by "AMBIENTE VIRTUAL DE ENSINO E APRENDIZAGEM" in white. At the bottom, there are two sections: "DESTAQUE" with a blue banner for "EDITAL Nº 17/2021" and "EDITAIS E DOCUMENTOS" with a document icon and text: "PROCESSO SELETIVO PARA O PROGRAMA DE BOLSA PAPG/FAPEMIG - DOUTORADO EM EDUCAÇÃO, CONHECIEMNT0 E SOCIEDADE". A green WhatsApp icon is overlaid on the bottom right. A red arrow points from the text "ACESSE O SITE DA UNIVAS E CLIQUE EM ALUNOS" to the "ALUNOS" menu item.

# 2

INFORME USUÁRIO  
(SEU RA) E SENHA



The image shows a web browser window displaying the login page for 'edusoft Tecnologia na Educação MENTOR WEB'. The browser's address bar shows the URL 'https://mentorweb.fuvs.br/fuvsSecurityG5/'. The page features the edusoft logo at the top center. Below the logo, there are two input fields: the first is for the username (RA) and the second is for the password, which is currently masked with blue dots. A red arrow points from the text 'INFORME USUÁRIO (SEU RA) E SENHA' to the username input field. Below the password field, there is a small box labeled 'Informe sua senha' and a checkbox labeled 'Continuar conectado'. A large blue button labeled 'Entrar' is positioned below the input fields. At the bottom of the page, there are links for 'Ou entrar com', 'Esqueceu a senha?', and 'Mentor Web - Sistema de gestão educacional', along with the version number 'versão 6.50.7'.

# 3

CLIQUE EM  
“FINANCEIRO”

Portal do Aluno

Acesso ao portal antigo

Utilize os links abaixo para acessar a versão anterior do portal do aluno.

Alunos da Univás: <http://portalaluno.univas.edu.br>

Alunos do CJPil: [Central do Aluno](#)

Alunos do Anglo: [Central do Aluno](#)

Acesso Rápido

- Caixa de mensagem
- Minhas ocorrências
- Calendário de aula
- Notas e faltas
- Final Financeiro

QR Code para acesso pelo aplicativo

Siga as orientações abaixo para utilização do aplicativo:

1. Baixe o aplicativo Mentor Mobile no Google Play ou na APP Store;
2. Acesse a opção "Adicionar Instituição" e clique em QR CODE e aponte a câmera do celular/tablet para o QR CODE e o seu acesso será adicionado.

Caso não possa realizar a leitura do QR Code, informe a sigla MOD, no campo "Sigla da Instituição" do aplicativo.

Últimos materiais disponibilizados

Disciplina	Título	Disponível a partir de	Data final para entrega
Contabilidade Aplicada ao Setor Público II	Aula 1	24/03/2021	

Média na disciplina

⚠ Nenhum registro encontrado!

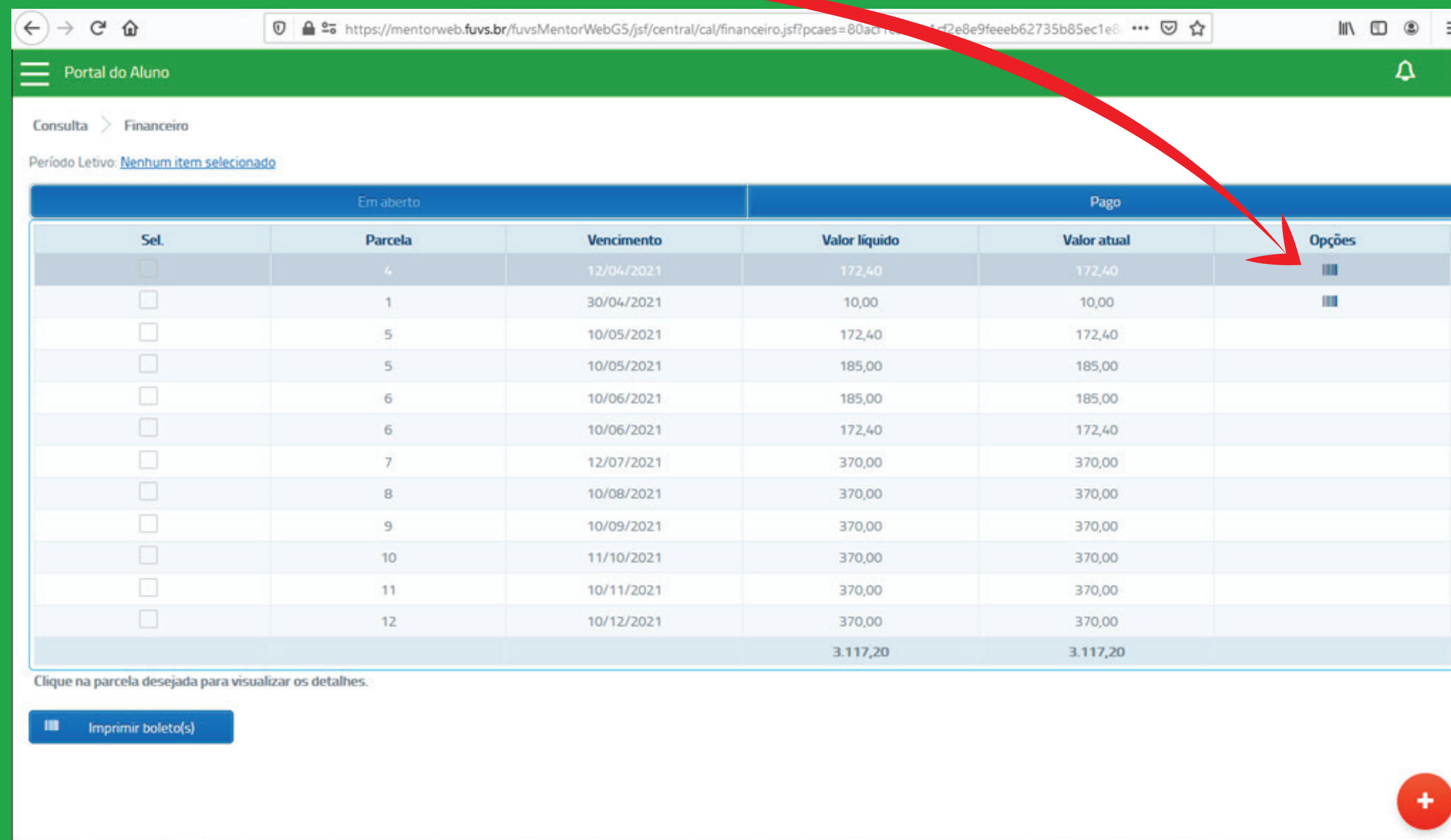
Mais detalhes

+

<https://mentorweb.fuvs.br/fuvsMentorWebGS/jsf/central/cal/financeiro.jsf?pcaes=80acf1cc5fde1cf2e8e9feeb62735b85ec1e8dd710f980398e79c7bd8c7de6d>

# 4

CLIQUE NO  
VENCIMENTO  
QUE VAI IMPRIMIR



Portal do Aluno

Consulta > Financeiro

Período Letivo: Nenhum item selecionado

Em aberto			Pago		
Sel.	Parcela	Vencimento	Valor líquido	Valor atual	Opções
<input type="checkbox"/>	4	12/04/2021	172,40	172,40	
<input type="checkbox"/>	1	30/04/2021	10,00	10,00	
<input type="checkbox"/>	5	10/05/2021	172,40	172,40	
<input type="checkbox"/>	5	10/05/2021	185,00	185,00	
<input type="checkbox"/>	6	10/06/2021	185,00	185,00	
<input type="checkbox"/>	6	10/06/2021	172,40	172,40	
<input type="checkbox"/>	7	12/07/2021	370,00	370,00	
<input type="checkbox"/>	8	10/08/2021	370,00	370,00	
<input type="checkbox"/>	9	10/09/2021	370,00	370,00	
<input type="checkbox"/>	10	11/10/2021	370,00	370,00	
<input type="checkbox"/>	11	10/11/2021	370,00	370,00	
<input type="checkbox"/>	12	10/12/2021	370,00	370,00	
			3.117,20	3.117,20	

Clique na parcela desejada para visualizar os detalhes.

Imprimir boleto(s)



# 5

NO MOZILLA, ABRIRÁ  
A SEGUINTE JANELA  
(NO CHROME O  
BOLETO ABRE  
AUTOMATICAMENTE)

The screenshot shows a web browser window displaying a financial portal. A red arrow points from the text on the left to a notification bar at the top of the page. The notification bar contains the text: "Emissão de boleto realizada com sucesso. Caso o download não abrir automaticamente, clique aqui." Below the notification, there is a table with columns for "Em aberto" and "Pago". The "Em aberto" table has columns for "Sel.", "Parcela", and "Valor atual". The "Pago" table has columns for "Valor atual" and "Opções". A dialog box titled "Abrir 'Boletos-1013155530155356777.pdf'" is open in the center, asking the user what they want to do with the PDF file. The dialog box has three radio buttons: "Abrir no Firefox" (selected), "Abrir com" (set to "Adobe Acrobat Reader DC (aplicativo padrão)"), and "Salvar arquivo". There is also a checkbox for "Fazer isso automaticamente nos arquivos como este de agora em diante." and "OK" and "Cancelar" buttons.

Portal do Aluno

Consulta > Financeiro

Emissão de boleto realizada com sucesso  
Caso o download não abrir automaticamente, clique [aqui](#).

Período Letivo: Nenhum item selecionado

Em aberto			Pago	
Sel.	Parcela	Valor atual	Valor atual	Opções
<input type="checkbox"/>	4		172,40	
<input type="checkbox"/>	1		10,00	
<input type="checkbox"/>	5		172,40	
<input type="checkbox"/>	5		185,00	
<input type="checkbox"/>	6		185,00	
<input type="checkbox"/>	6		172,40	
<input type="checkbox"/>	7		370,00	
<input type="checkbox"/>	8		370,00	
<input type="checkbox"/>	9		370,00	
<input type="checkbox"/>	10	11/10/2021	370,00	
<input type="checkbox"/>	11	10/11/2021	370,00	
<input type="checkbox"/>	12	10/12/2021	370,00	
		3.117,20	3.117,20	

Clique na parcela desejada para visualizar os detalhes.

Imprimir boleto(s)

# 6

**PRONTO!  
BOLETO DISPONÍVEL  
PARA IMPRESSÃO.**

file:///C:/Users/edsone/AppData/Local/Temp/Boletos-1013155530155356777.pdf

1 de 1

Zoom automático

**RECIBO DO PAGADOR**

**Itaú** Banco Itaú S.A.

Beneficiário: <b>FUND ENS SUP VALE DO SAPUCAI</b> CNPJ:23.951.916/0002-03 Av Alfredo Custódio de Paula, 240 - Centro - Pouso Alegre - MG Cep:37550013		Vencimento <b>12/04/2021</b>
Pagador:		Agência/Cod. Beneficiário <b>0676/29861-5</b>
Demonstrativo:		Nosso Número 112/83827835-9
		(=) Valor do Documento <b>172,40</b>
		(-) Descontos / Abatimento
		(-) Outras deduções
		(+) Mora / Multa
		(+) Acréscimos
		(=) Valor Cobrado

Autenticação mecânica

Recorte a linha acima

**Itaú** Banco Itaú S.A. | **341-7** | **12838 82783.590670 62986.150001 7 85880000017240**

Local de Pagamento <b>Qualquer agência bancária</b>				Vencimento <b>12/04/2021</b>	
Beneficiário <b>FUND ENS SUP VALE DO SAPUCAI</b> CNPJ:23.951.916/0002-03 Av Alfredo Custódio de Paula, 240 - Centro - Pouso Alegre - MG Cep:37550013				Agência/Cod. Beneficiário <b>0676/29861-5</b>	
Data do Documento <b>30/03/2021</b>	Número do Documento	Espécie doc. <b>05</b>	Aceite <b>N</b>	Data Proc. <b>30/03/2021</b>	Nosso Número 112/83827835-9
Uso do banco	Carteira <b>112</b>	Espécie <b>REAL</b>	Quant. <b>(x) Valor</b>		(=) Valor do Documento <b>172,40</b>
Instruções (texto de responsabilidade do beneficiário) <b>Referente a Mensalidade - Abril/2021 - Valor: 172,40</b>					(-) Descontos / Abatimento

***UNIVAS***